

Załącznik do
Uchwały Nr LXXXVII/574/2023
Rady Miasta Brzeziny
z dnia 28 grudnia 2023r.
w sprawie uchwalenia Miejskiego
Programu Profilaktyki
i Rozwiązywania Problemów
Alkoholowych oraz
Przeciwdziałania Narkomanii
na rok 2024



Miejski Program Profilaktyki i Rozwiązywania Problemów Alkoholowych oraz Przeciwdziałania Narkomanii na rok 2024

Zgodnie z ustawą z dnia 26 października 1982 r. o wychowaniu w trzeźwości i przeciwdziałaniu alkoholizmowi samorząd gminy realizuje zadania w obszarze profilaktyki i rozwiązywania problemów alkoholowych i narkotykowych poprzez „Miejski Program Profilaktyki i Rozwiązywania Problemów Alkoholowych oraz Przeciwdziałania Narkomanii”. Podstawą prawną ww. programu jest:

- 1) Ustawa o wychowaniu w trzeźwości i przeciwdziałania alkoholizmowi z dnia 26 października 1982 r.
- 2) Ustawa o przeciwdziałaniu narkomanii z dnia 29 lipca 2005 r.
- 3) Ustawa z dnia 8 marca 1990 r. o samorządzie gminnym.
- 4) Narodowy Program Zdrowia na lata 2021–2025, stanowiący załącznik do rozporządzenia Rady Ministrów z dnia 30 marca 2021 r.
- 5) Strategia Rozwiązywania Problemów Społecznych dla Miasta Brzeziny na lata 2021-2030.
- 6) Rekomendacje do realizowania i finansowania gminnych programów profilaktyki i rozwiązywania problemów alkoholowych oraz przeciwdziałania narkomanii w 2024 roku wydane przez Krajowe Centrum Przeciwdziałania Uzależnieniom.

Rozdział I. Diagnoza

Alkoholizm to jeden z najpoważniejszych i najbardziej uciążliwych współczesnych problemów społecznych w Polsce. Powodem jest głównie rozmiar tego zjawiska oraz społeczne skutki i ekonomiczne koszty, jakie z tego tytułu ponosi budżet państwa i dotknięta bezpośrednio tym problemem rodzina. Jest to uzasadnienie do podejmowania i rozwijania działań edukacyjnych

społeczeństwa, koncentrujących się z jednej strony – na profilaktyce alkoholowej, narkotykowej z drugiej - na pomocy osobom uzależnionym i ich rodzinom. Alkohol – według Światowej Organizacji Zdrowia (WHO) - jest wciąż na trzecim miejscu w grupie czynników ryzyka dla zdrowia populacji (po paleniu tytoniu i nadciśnieniu). Każdego roku, z przyczyn bezpośrednio i pośrednio związanych z jego używaniem, umiera w Polsce kilkanaście tysięcy osób, z czego połowa przypada na zgony bezpośrednio spowodowane piciem.

Rozmiary szkód powodowanych przez alkohol mogą być zmniejszone poprzez skuteczną politykę wobec niego i problemów z nim związanych. Prezentowany Program na 2024 rok określa główne kierunki działań związanych z profilaktyką i rozwiązywaniem problemów alkoholowych, narkotykowych oraz uzależnień behawioralnych w oparciu o zadania własne gminy, wynikające z ustawy o wychowaniu w trzeźwości i przeciwdziałaniu alkoholizmowi. Jest kontynuacją zadań realizowanych w latach ubiegłych. Określa warunki i zadania oraz wynikające z nich działania realizowane w oparciu o dostępne zasoby naszego miasta. Zgodnie z zapisami ustawy z dnia 26 października 1982 roku o wychowaniu w trzeźwości i przeciwdziałaniu alkoholizmowi, zadania w tym zakresie wykonuje się przez odpowiednie kształtowanie lokalnej polityki społecznej. Chodzi o tworzenie warunków sprzyjających realizacji potrzeb, których zaspokajanie motywuje powstrzymanie się od spożywania alkoholu, leczenie, rehabilitację i reintegrację osób uzależnionych, a także zapobieganie negatywnym następstwom nadużywania alkoholu i ich usuwanie, przeciwdziałanie przemocy w rodzinie oraz promowanie właściwych postaw społecznych ważnych dla przeciwdziałania zjawisku alkoholizmu. Program Profilaktyki i Rozwiązywania Problemów Alkoholowych oraz Przeciwdziałania Narkomanii dla miasta Brzeziny na 2024 rok wpisuje się w podstawowe założenia polityki państwa w tym zakresie. Jest też integralną częścią oraz uszczegółowieniem lokalnej strategii rozwiązywania problemów społecznych.

W Polsce jest cztery razy więcej sklepów z alkoholem niż dopuszcza norma WHO. Według Światowej Organizacji Zdrowia na jeden punkt sprzedaży alkoholu powinno przypadać 1000 a nawet 1600 osób. W Polsce – na jeden punkt przypadają średnio 299 osoby, w Brzezinach (stan na 31.12.2022 r.) – jeden punkt przypada na 308 mieszkańców.

Badania CBOS-u z 2019 pokazują, że ponad połowa Polaków (56%) deklaruje, że pije alkohol okazjonalnie, mniej niż co dziesiąty badany spożywa go często (8%), a co trzeci unika okazji do picia alkoholu lub w ogóle nie bierze go do ust (33%). W stosunku do badania z 2010 roku nieznacznie zmniejszył się odsetek deklarujących częste picie (z 11% do 8%), a nieco więcej ubyło całkowitych abstynentów (z 22% do 16%). Wzrósł więc udział osób spożywających alkohol czasami, z dobrej okazji, ale nie często (z 50% do 56%). Odsetek ten jest obecnie najwyższy (...).

W kwestii rodzaju spożywanego alkoholu najczęściej spożywanym alkoholem jest piwo, ale jego udział znacząco zmalał od 2010 roku. Wówczas co druga osoba spośród pijących alkohol (52%) przyznawała, że najczęściej sięga po piwo. Obecnie wybiera je 39% osób, które nie rezygnują z napojów procentowych. Na drugim miejscu znajduje się wino (25%), a na trzecim – wódka (16%). Odsetek osób najchętniej wybierających wino rośnie od 2007 roku, natomiast największy wzrost dotyczy alkoholi wysokogatunkowych, np. koniaku, whisky – obecnie co dziewiąta osoba (11%) pijąca alkohol deklaruje, że, jeśli sięga po kieliszek, to najczęściej z tego typu trunkiem.¹

¹ Centrum Badania Opinii Społecznej, Komunikat z badań: Konsumpcja alkoholu w Polsce, Grudzień 2019

Dane demograficzne miasta Brzeziny

Miasto Brzeziny według stanu na dzień 30.06.2023 roku zamieszkiwało 11 960 osób w tym 6 311 kobiet i 5 649 mężczyzn. Gęstość zaludnienia kształtowała się na poziomie 555,8 os./km². W latach 2020 - VI 2023 liczba mieszkańców zmalała o 0,97%. Średni wiek mieszkańców wynosił 42,8 lat i jest porównywalny do średniego wieku mieszkańców województwa łódzkiego. 57,7% mieszkańców Brzeziny było w wieku produkcyjnym, 17,8 % w wieku przedprodukcyjnym, a 24,5% mieszkańców było w wieku poprodukcyjnym.

Tabela nr 1. Liczba ludności zamieszkująca miasto Brzeziny w latach 2020 – VI 2023

Liczba ludności	2020 r.	2021 r.	2022 r.	30.06.2023 r.
Ogółem	12 365	12 099	11 995	11 960
Mężczyźni	5 805	5 697	5 656	5 649
Kobiety	6 560	6 402	6 339	6 311

Źródło: dane GUS, statgov.pl, Baza Danych Demograficznych

Dane i wykresy z diagnozy społecznej miasta Brzeziny.

W listopadzie 2022 r. została zlecona i przeprowadzona diagnoza społeczna w zakresie problemów alkoholowych, narkotykowych, uzależnień behawioralnych oraz przemocy wśród młodzieży i dorosłych z terenu miasta Brzeziny.

Główną techniką wykorzystaną do zbierania materiałów dla niniejszego badania społecznego to ankieta, która została przeprowadzona wśród badanych na podstawie zestawu zestandaryzowanych pytań. Ankieta *ESPAD*, została przeprowadzona wśród badanych uczniów na podstawie zestawu pytań w klasach VI, VII oraz VIII szkół podstawowych.

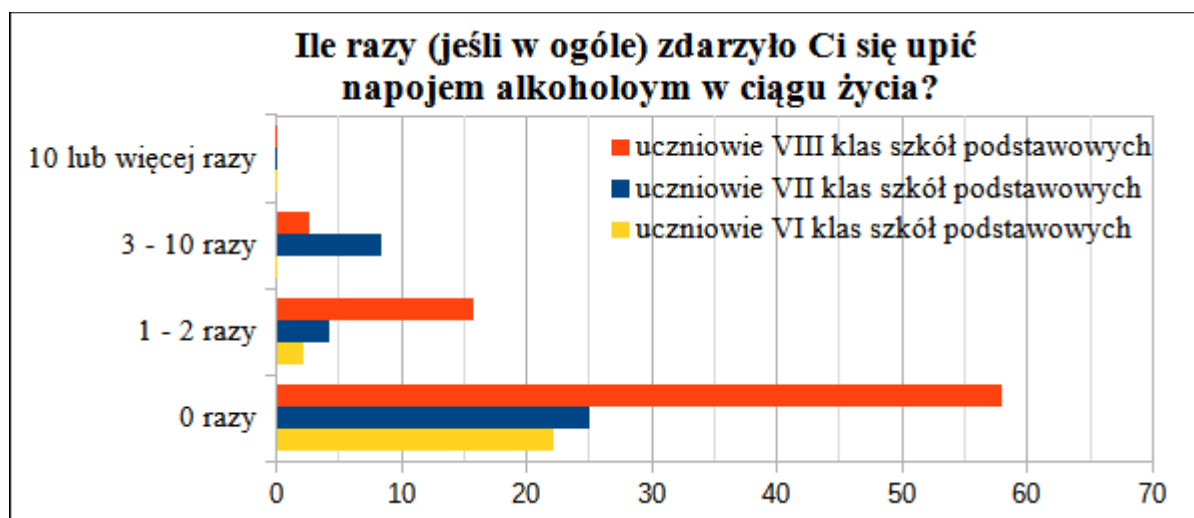
Dla dorosłych mieszkańców została przygotowana ankieta, która składała się łącznie z 80 pytań.

Charakterystyka sposobu kontaktów z alkoholem wśród dzieci i młodzieży mieszkającej i uczęszczającej do szkół podstawowych w mieście Brzeziny.

Napoje alkoholowe to najbardziej rozpowszechniona i najpopularniejsza substancja psychoaktywna w gronie młodych ludzi oraz tych starszych. Jak wynika z danych 47,8% badanych uczennic i 44,3% badanych uczniów ma za sobą pierwsze próby picia alkoholu. W VI klasach szkół podstawowych taka sytuacja miała miejsce wśród 24,4% badanych, w VII klasach szkół podstawowych wśród 37,5% badanych, a w VIII klasach szkół podstawowych aż wśród 76,3% badanych uczniów ma za sobą pierwsze kontakty z alkoholem.

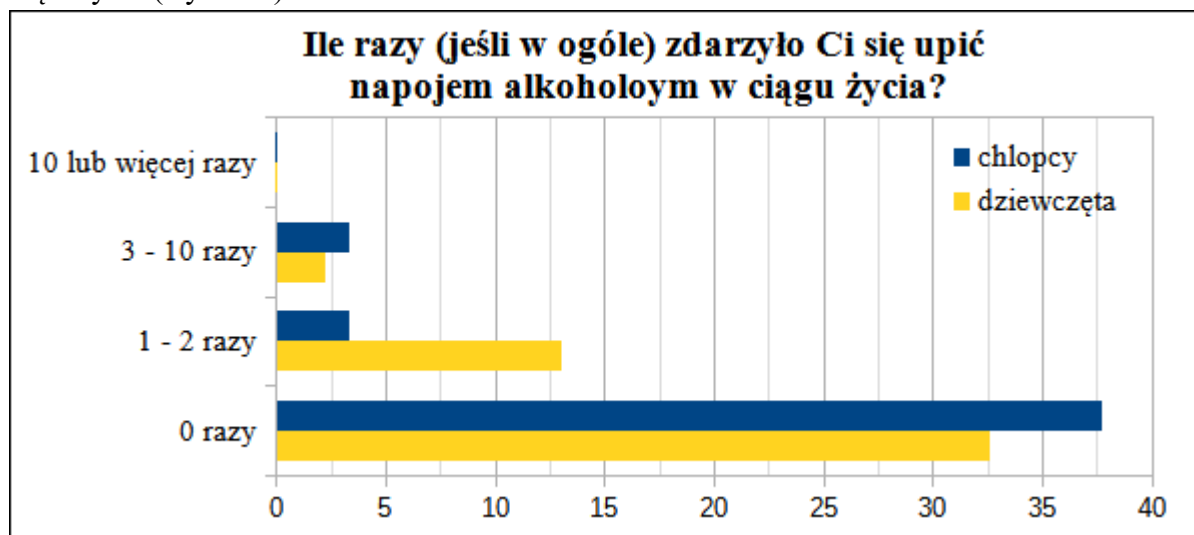
To, na co warto również zwrócić uwagę to na szczególnie niebezpieczne z punktu widzenia zdrowia fizycznego i psychicznego młodego człowieka jak i porządku społecznego picia napoi alkoholowych w znacznych ilościach. Ilościach, które prowadzą do przekroczenia progu nietrzeźwości. Jak widzimy na poniższym wykresie (Rys. M6) nawet szóstoklasiści mają za sobą doświadczenia upicia się. I jak możemy zaobserwować: im starsi uczniowie tym częściej tego stanu upojenia alkoholowego doświadczają. W czasie trwania dotychczasowego życia badanych uczniów chociaż raz w życiu upiło się 2,2% badanych uczniów VI klas szkół podstawowych, 12,5 uczniów VII klas szkół podstawowych oraz 18,4% badanych uczniów

VIII klas szkół podstawowych. W czasie ostatnich 12 miesięcy upili się jedynie uczniowie najstarszych klas szkół podstawowych. Zadeklarowało tak, 8,3% siódmoklasistów i aż 15,8% ósmoklasistów. Natomiast w ciągu ostatnich 30 dni przed badaniem w stan nietrzeźwości wprowadziło się jedynie 2,6% badanych uczniów VIII klas szkół podstawowych.



Rys. M6 Odpowiedzi respondentów dot. upicia się napojem alkoholowym z uwzględnieniem wieku badanych uczniów.

Zarówno w grupie badanych chłopców jak i dziewcząt są osoby pijące napoje alkoholowe i wprowadzające się w stan nietrzeźwości. Różnice pomiędzy danymi dla chłopców i dziewcząt w wielu przypadkach nie osiągają nawet 10 punktów procentowych. Co może jednoznacznie wskazywać na fakt, że wciąż zaciiera się styl picia między kobietami, a mężczyznami. Ponownie możemy stwierdzić na podstawie otrzymanych danych, że picie alkoholu przestaje być domeną mężczyzn. (Rys. M7)

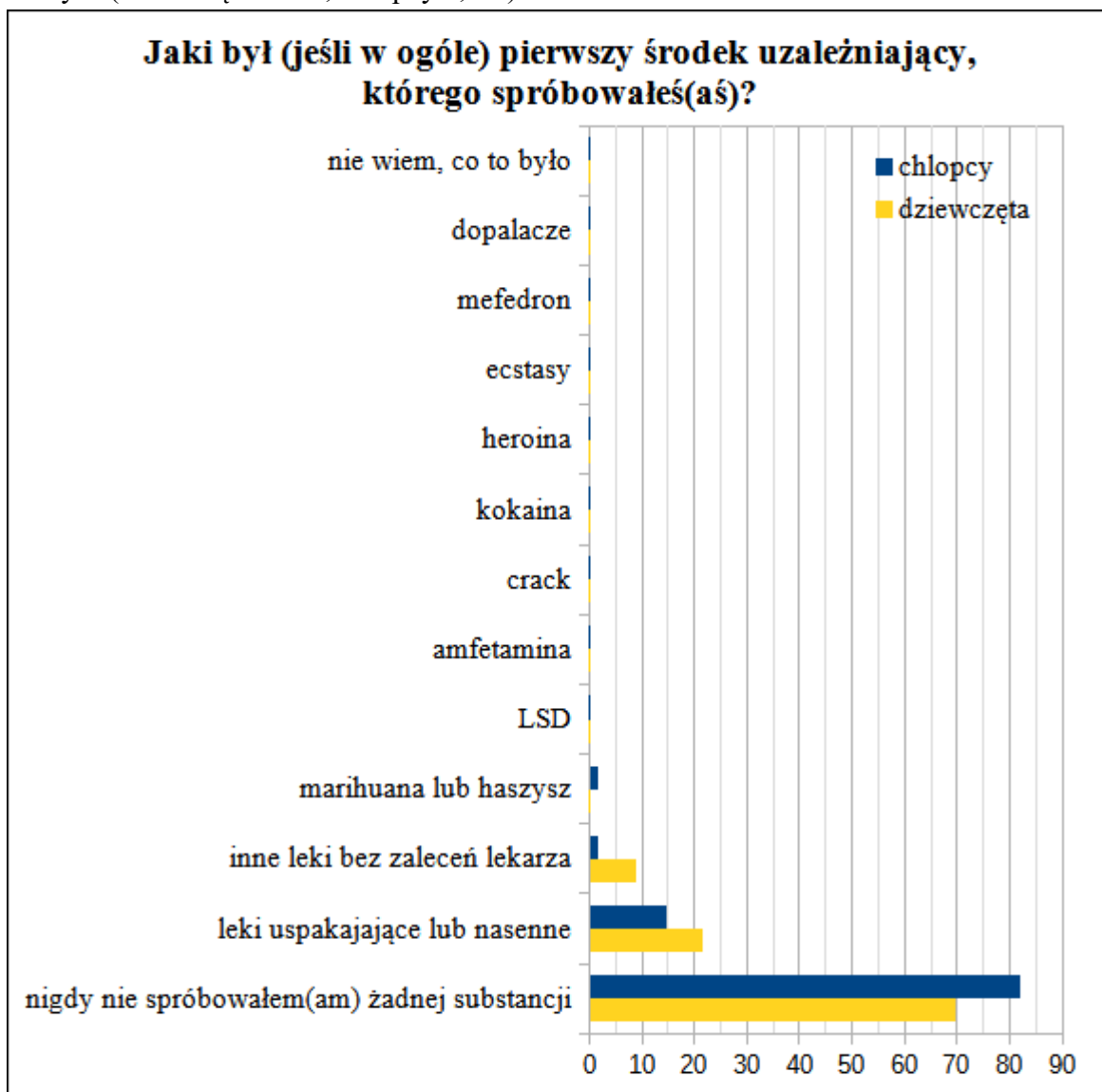


Rys. M7. Odpowiedzi respondentów dot. upicia się napojem alkoholowym z uwzględnieniem płci badanych uczniów.

Zażywanie przez dzieci i młodzież narkotyków, dopalaczy i leków zmieniających świadomość.

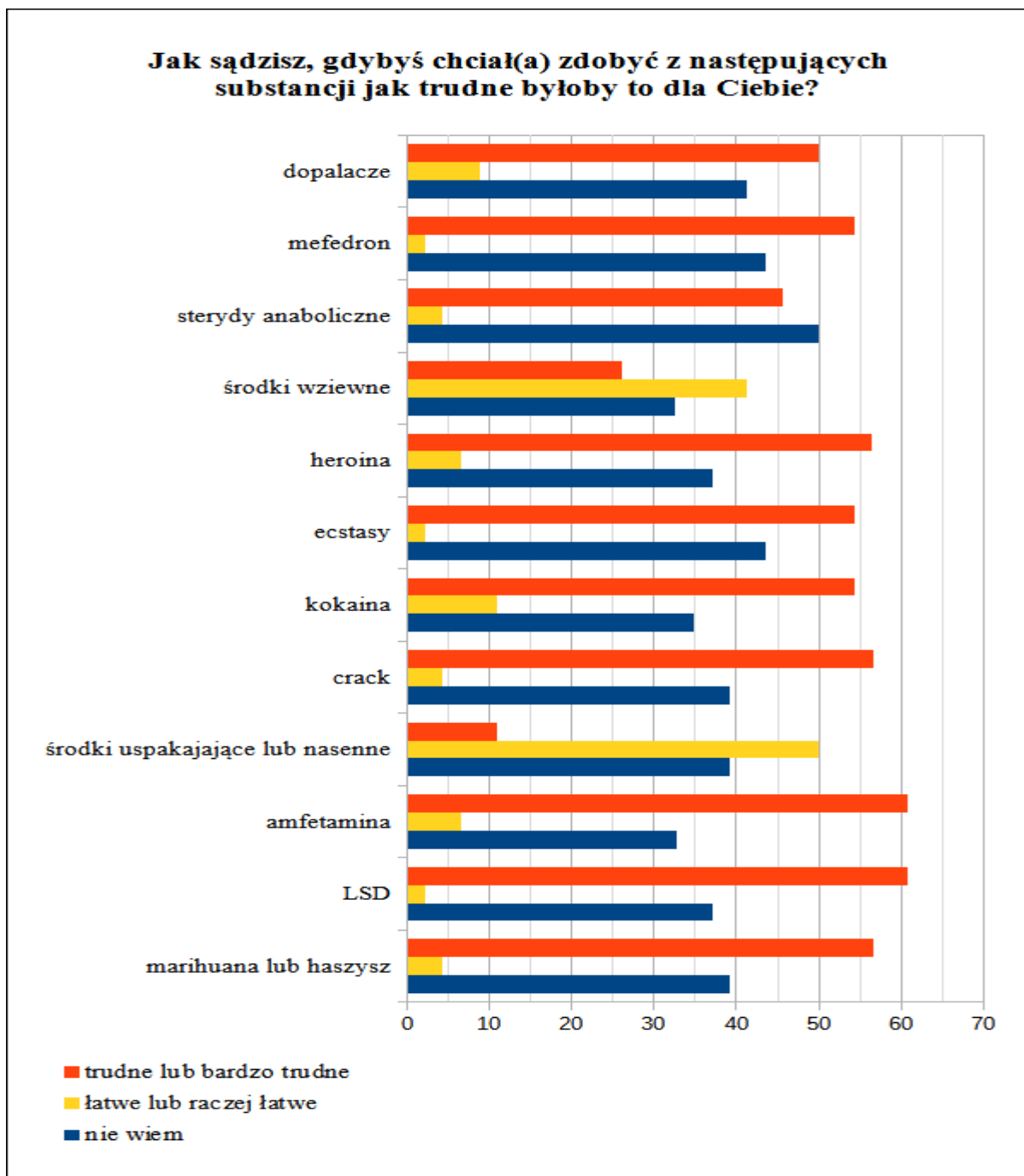
Natomiast jak widzimy na poniższym wykresie (Rys.M13) wśród grupy badanej młodzieży na pierwszym miejscu pod względem eksperymentowania po raz pierwszy z substancjami

psychoaktywnymi znajdują się środki uspakajające i nasenne (dziewczeta – 21,7%, chłopcy – 14,8%), inne leki bez zaleceń lekarza (dziewczeta – 8,7%, chłopcy – 1,6%) oraz marihuana lub haszysz (dziewczeta – 0%, chłopcy 1,6%).



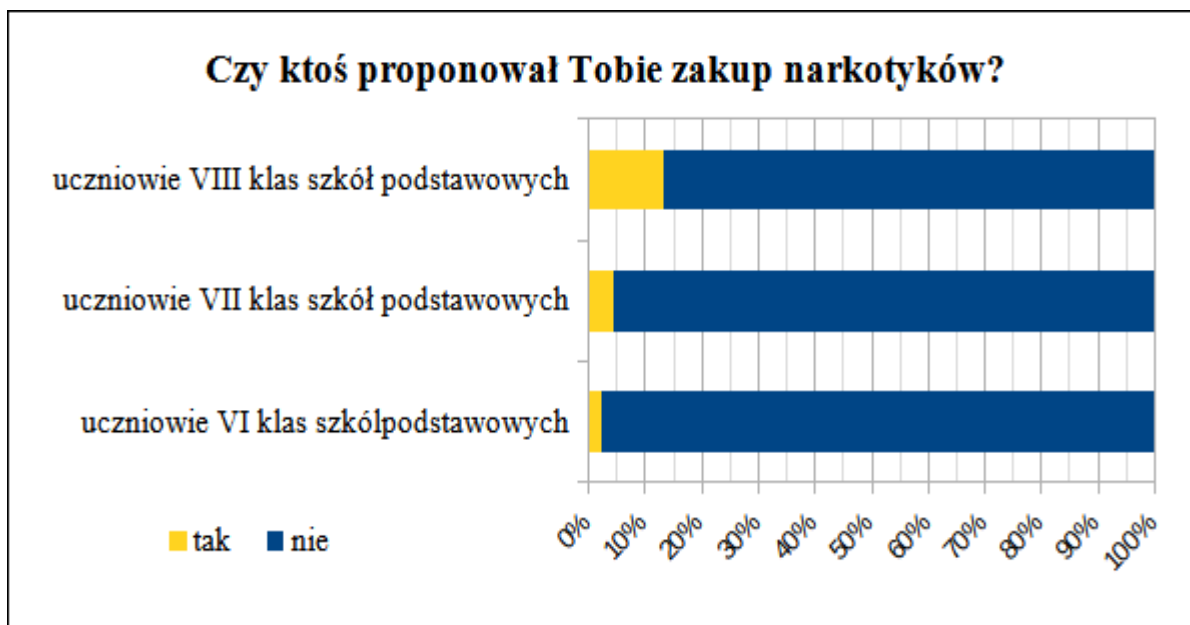
Rys. M13. Odpowiedzi respondentów dot. pierwszego środka uzależniającego, jakiego spróbowali z uwzględnieniem płci badanych uczniów.

Natomiast, kiedy zapytaliśmy badanych uczniów: „Skąd wzięli substancję, jaką pierwszą zażyli?”, padały takie odpowiedzi, że uczniowie zabierali je sami z domu bez pozwolenia rodziców (dziewczeta – 10,9%, chłopcy – 9,9%), dostawali je od rodziców (dziewczeta – 13,0%, chłopcy – 1,6%), dostali od starszego kolegi lub koleżanki (dziewczeta – 4,3%, chłopcy – 3,3%), dostali od kolegi/koleżanki w moim wieku (dziewczeta – 2,2%, chłopcy – 1,6%), dostali od kogoś kogo znam ze słyszenia (chłopcy – 1,6%). Natomiast wiek inicjacji związanej z zażywaniem substancji psychoaktywnych u części badanych uczniów to mniej niż 12 lat.



Rys. M14. Odpowiedzi respondentów dot. dostępności substancji psychoaktywnych wśród uczniów.

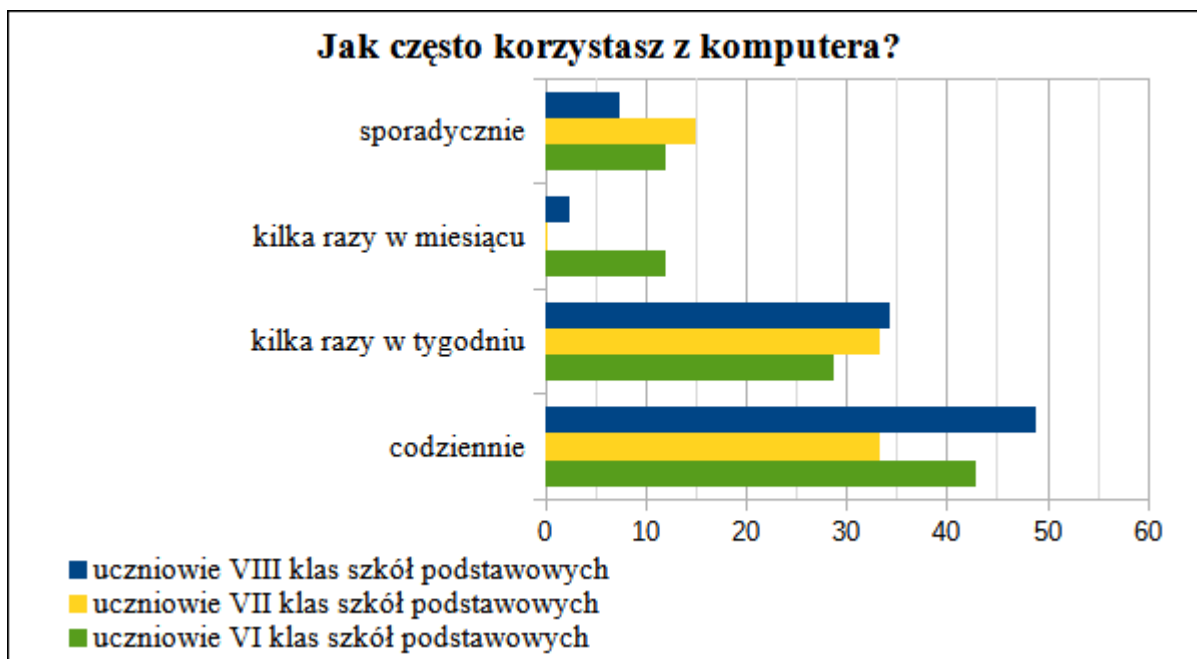
Jak widzimy na poniższym wykresie (Rys. M16) niestety pewien odsetek młodych ludzi orientuje się, u kogo można zaopatrzyć się w substancje psychoaktywne. Jak zadeklarowało 2,2% badanych uczniów VI klas szkół podstawowych, 4,2% badanych uczniów VII klas szkół podstawowych oraz 13,2% badanych uczniów VIII klas szkół podstawowych było w sytuacji, kiedy ktoś proponował im zakup narkotyków.



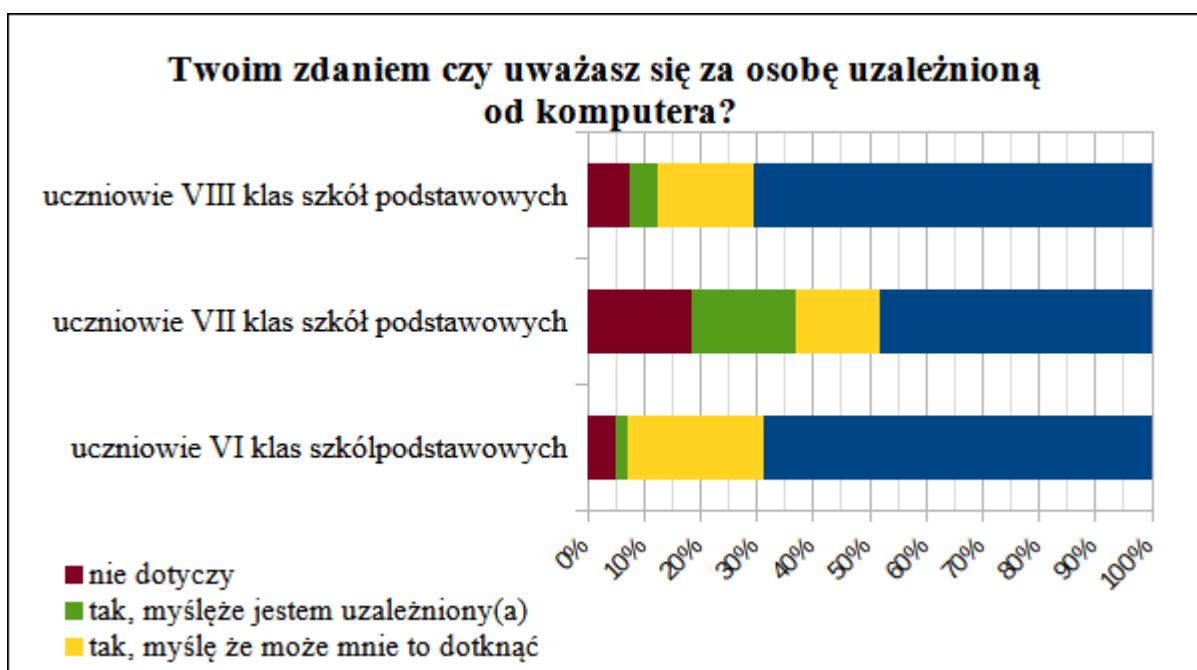
Rys. M16. Odpowiedzi respondentów dot. znajomości osób sprzedających narkotyki z uwzględnieniem wieku badanych uczniów.

Uzależnienia behawioralne

Można powiedzieć, że komputer zawładnął wolnym czasem młodych ludzi zastępując inne sposoby jego wykorzystania. Świadczą o tym inne dane, jakie otrzymaliśmy od badanych uczniów. Jak widzimy na powyższym wykresie (Rys. M34) zdecydowana część badanych poświęca swój czas przy komputerze codziennie bądź kilka razy w tygodniu. Aż 56,7% badanych uczniów i 26,0% badanych uczennic deklaruje korzystania z komputera *codziennie*. Tak samo zadeklarowało 42,8% badanych uczniów VI klas, 33,3% badanych uczniów VII klas i 48,8% badanych uczniów VIII klas szkół podstawowych. Ponadto 25,0% badanych chłopców i 40,0% badanych dziewcząt korzysta z komputera *kilka razy w tygodniu*. Deklaruje tak również 28,6% badanych szóstoklasistów, 33,3% badanych siódmoklasistów oraz 34,2% badanych ósmoklasistów. Zaledwie 3,3% badanych chłopców i 8,0% badanych dziewcząt korzysta z komputera *kilka razy w miesiącu*. Kiedy takiej deklaracji udzieliło 11,9% badanych uczniów VI klas oraz 2,4% badanych uczniów VIII klas szkół podstawowych. Natomiast 8,3% badanych chłopców i 14,0% badanych dziewcząt oraz 11,9% badanych uczniów VI klas, 14,9% badanych uczniów VII klas i 7,3% badanych uczniów VIII klas szkół podstawowych korzysta z komputera *sporadycznie*.



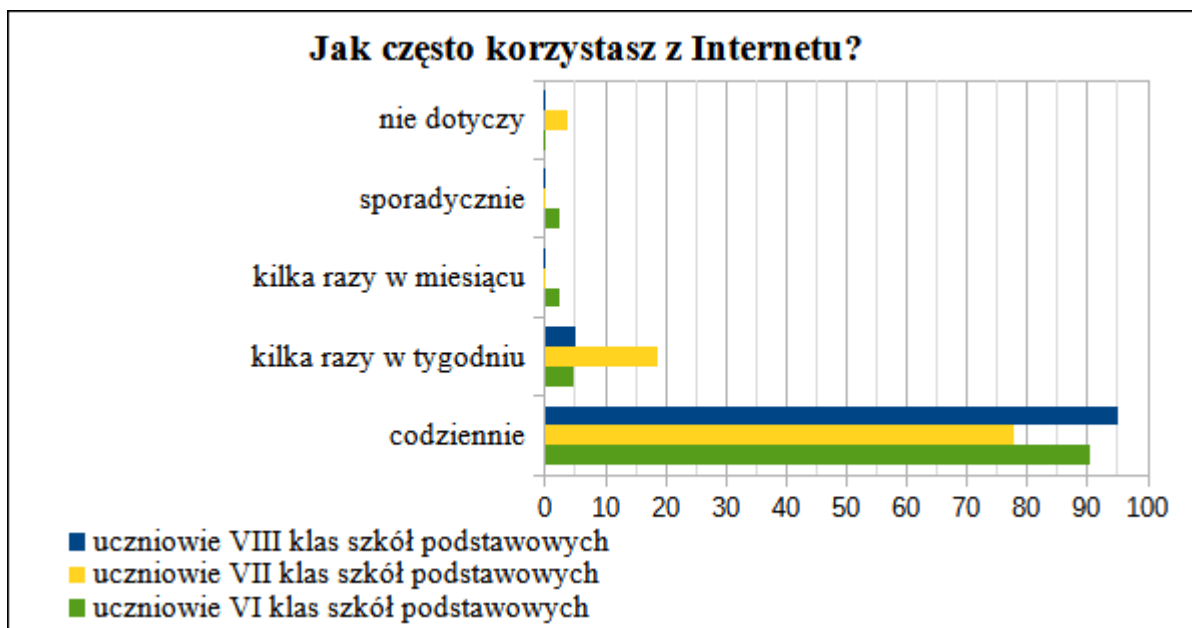
Rys. M34. Odpowiedzi respondentów dot. częstości korzystania z komputera z uwzględnieniem wieku badanych uczniów.



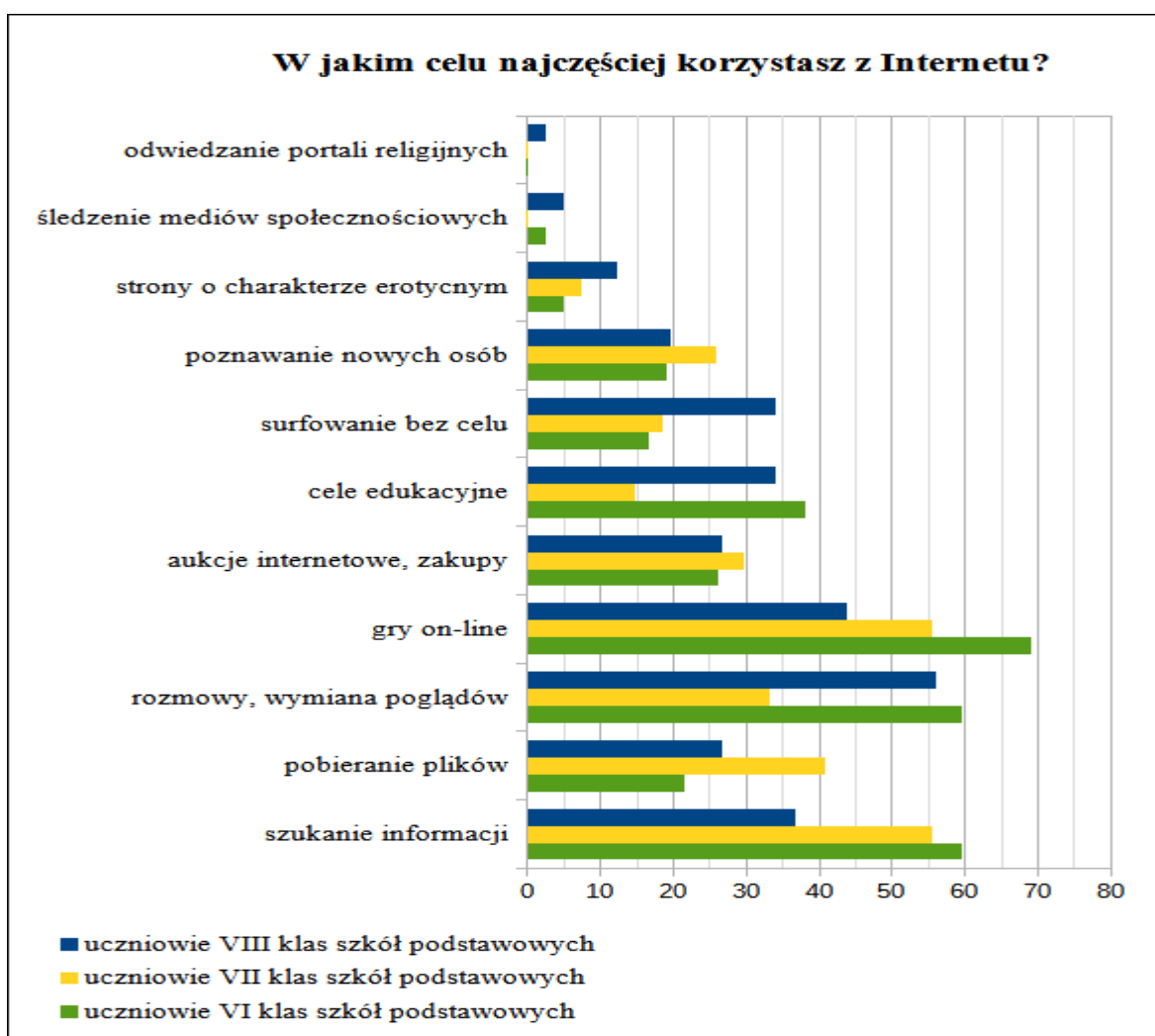
Rys. M35. Odpowiedzi respondentów dot. uzależnień od komputera z uwzględnieniem wieku badanych uczniów.

Internet „okno na świat” – możliwości i zagrożenia.

Tak więc, można powiedzieć, że tak jak komputer zawładnął wolnym czasem młodych ludzi zastępując inne sposoby jego wykorzystania tak samo dzieje się z Internetem. Nawet można zaryzykować stwierdzenie, że spośród tych dwóch mediów już omówionych telewizji oraz komputera – to Internet ma największy wpływ na młodych ludzi. Świadczą o tym dane, jakie otrzymaliśmy od badanych uczniów.

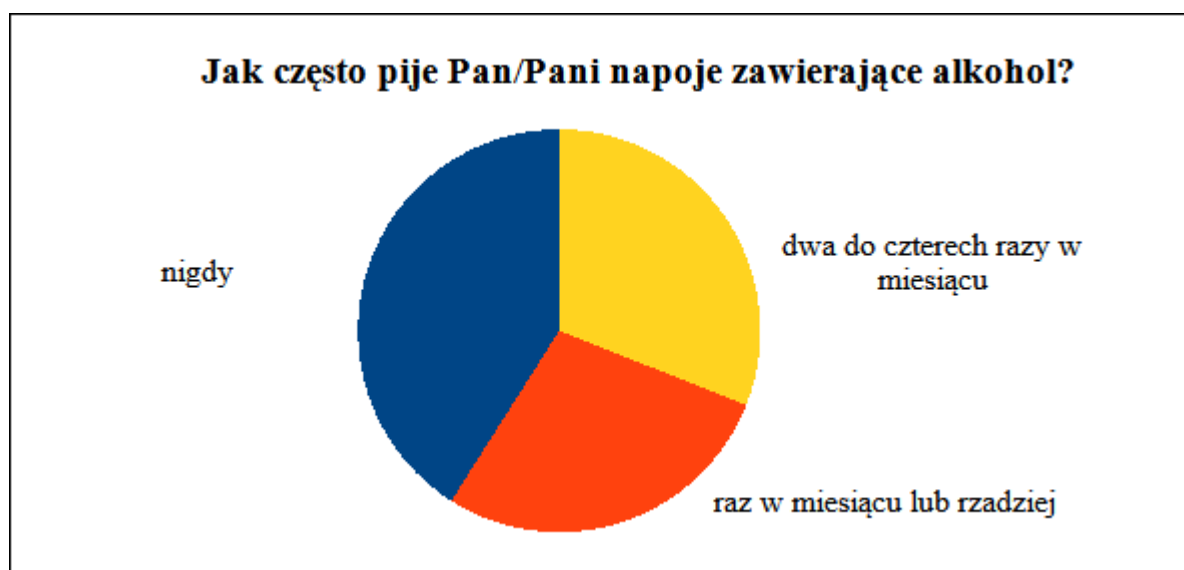


Rys. M40. Odpowiedzi respondentów dot. częstości korzystania z Internetu z uwzględnieniem wieku badanych uczniów.

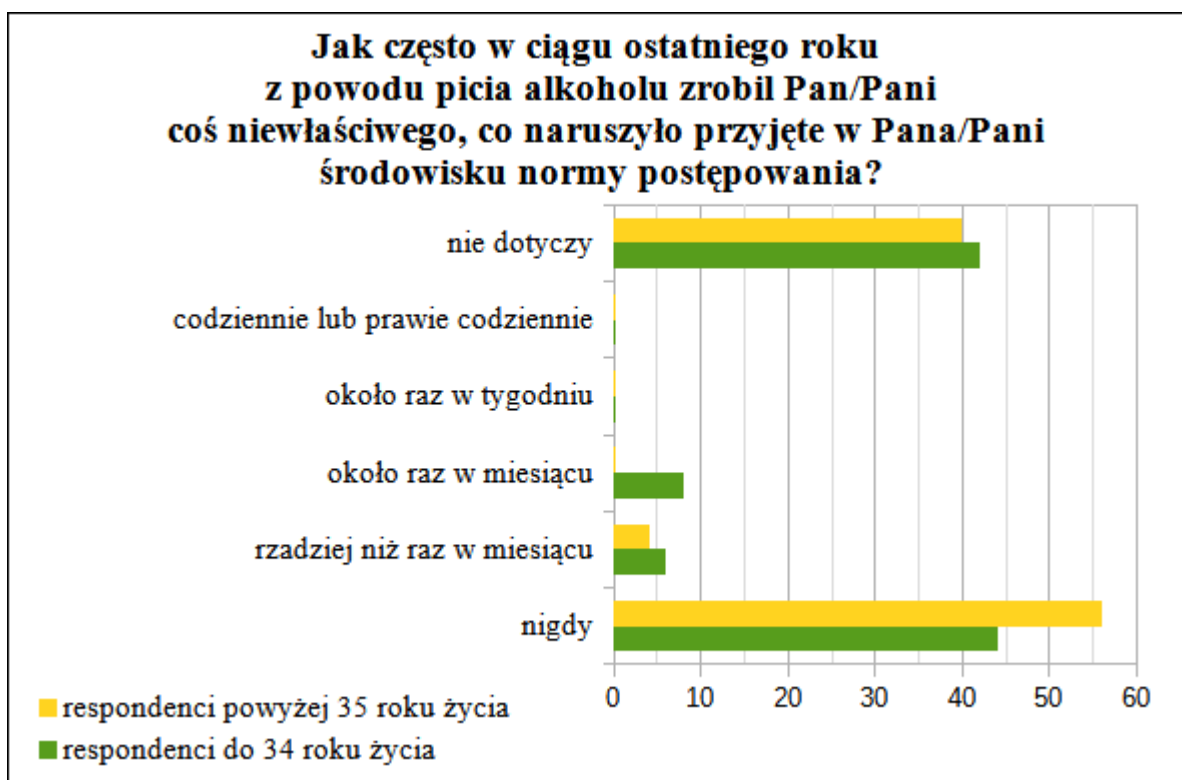


Dzięki przeprowadzonemu badaniu, którego wynikiem końcowym są otrzymane twarde dane statystyczne powinny być elementarnym punktem odniesienia dla planowanych działań profilaktycznych. Odpowiedzi naszych młodych respondentów ewidentnie wskazują, kiedy jest ten moment w wieku rozwojowym dzieci i młodzieży, kiedy należy podejmować szczególnie intensywną pracę profilaktyczną. I niestety otrzymane dane wskazują, że należy podejmować szczególnie intensywną pracę profilaktyczną. Jak wynika z informacji uzyskanych od naszych respondentów działania profilaktyczne należy rozpoczynać już w pierwszych latach nauki w szkole podstawowej. W dzisiejszych czasach należy zwracać szczególną uwagę na zachowania uczniów, co, do których mają miejsce podejrzenia, że wykazuje cechy uzależnienia. Należy reagować w momencie, kiedy młody człowiek traci kontrolę nad czasem, jaki spędza przed telefonem komórkowym/smartfonem, komputerem, w sieci czy też oglądając programy telewizyjne. Należy pamiętać, że problemy związane z uzależnieniem od najróżniejszych mediów to bardzo poważny problem. Tak samo poważny jak uzależnienie od alkoholu, narkotyków czy też nikotyny. Dlatego też, kiedy dziecko spędza po kilka godzin dziennie oglądając programy telewizyjne, „siedzi” na telefonie, korzysta z Internetu czy też gra w gry komputerowe. Kiedy młody człowiek nie potrafi wypoczywać i wręcz obsesyjnie wyszukuje nowości na rynku technologicznym związanych z programami ułatwiającymi korzystanie z mediów. Kiedy dzięki sieci poznaje nowych ludzi, a świat wirtualny zastępuje jemu świat rzeczywisty. Kiedy młodzi ludzie mają poczucie bezpieczeństwa w sieci do tego stopnia, że nie potrafią go wyłączyć, a inne obowiązki schodzą na drugi plan musi zapalić się czerwona lampka u każdego rodzica, u każdego pedagoga.

Charakterystyka sposobu kontaktów z alkoholem dorosłych mieszkańców miasta.

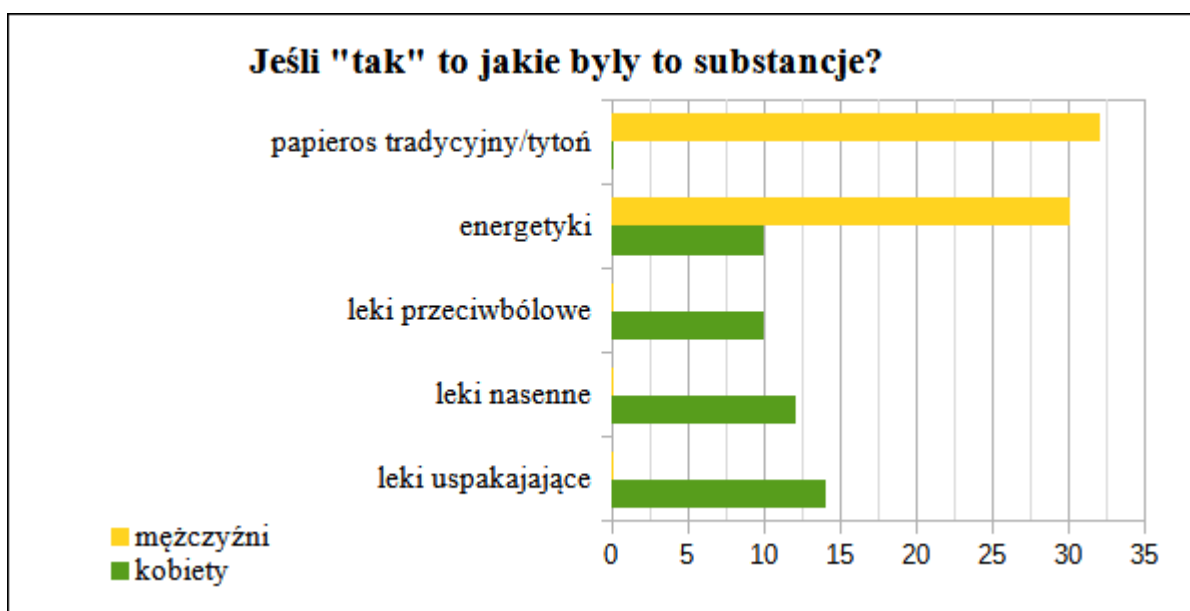


Rys. D1. Odpowiedzi respondentów dot. spożywania napojów alkoholowych.



Rys. D4. Odpowiedzi respondentów dot. naruszenia przyjętych norm postępowania z uwzględnieniem wieku badanych osób.

Sięganie przez dorosłych po narkotyki, dopalacze i leki zmieniające świadomość.



Rys. D9. Odpowiedzi respondentów dot. substancji spożywanych przez osoby dorosłe z uwzględnieniem płci badanych osób.

Na podstawie informacji zdobytych dzięki niniejszemu badaniu możemy wnioskować, że nasi respondenci widzą potrzebę promowania działań profilaktycznych adresowanych przede wszystkim do ludzi młodych, czyli dzieci i młodzieży. Aczkolwiek należy pamiętać

o tym, że pomocy i dostarczania specjalistycznej wiedzy na temat uzależnień wymagają nie tylko dzieci oraz młodzież, ale także często ich rodzice, czyli osoby dorosłe.

Analiza powodów przyznania pomocy z przyczyn alkoholizmu i narkomanii przez MOPS w Brzezinach na przestrzeni lat 2020 – 2022

Przyczyny trudnej sytuacji życiowej	2020		2021		2022	
	liczba	%	liczba	%	liczba	%
Alkoholizm	29	6	33	9,91	31	7,91
Narkomania	1	0,22	2	0,60	5	1,28

Źródło: MOPS w Brzezinach

Rozdział II. Cele i zadania programu

1. Cel: Zwiększenie dostępności pomocy terapeutycznej i rehabilitacyjnej dla osób uzależnionych od alkoholu, narkotyków oraz uzależnionych behawioralnie.

Zadania:

1. Udzielanie wsparcia edukacyjnego, emocjonalnego, prawnego dla osób z problemem alkoholowym, narkotykowym, poprzez poradnictwo pracowników socjalnych MOPS, członków Miejskiej Komisji Rozwiązywania Problemów Alkoholowych oraz udział w spotkaniach oferowanych przez stowarzyszenia abstynenckie.
2. Motywowanie osób uzależnionych i współuzależnionych do podjęcia terapii w placówkach leczenia odwykowego poprzez finansowanie Miejskiej Komisji Rozwiązywania Problemów Alkoholowych.
3. Udzielanie wsparcia dla osób po zakończeniu terapii odwykowej poprzez udział w grupach wsparcia organizowanych przez stowarzyszenia i kluby abstynenckie.

Wskaźniki monitoringu:

- liczba i rodzaj podjętych działań;
- liczba konsultacji motywujących do podjęcia leczenia;
- liczba spotkań w ramach grup wsparcia.

2. Cel: Udzielanie rodzinom, w których występują problemy alkoholowe, narkotykowe, behawioralne pomocy psychospołecznej i prawnej oraz ochrony przed przemocą w rodzinie.

Zadania:

1. Świadczenie pomocy dzieciom z rodzin z problemem alkoholowym, narkotykowym wraz z zindywidualizowaną i kompleksową pracą z dzieckiem i jego rodziną

- poprzez finansowanie działalności Świetlicy Środowiskowo- Terapeutycznej „Świetlik”.
2. Prowadzenie poradnictwa i udzielanie wsparcia dla członków rodzin, w których występują problemy alkoholowe, narkotykowe poprzez finansowanie działalności Miejskiej Komisji Rozwiązywania Problemów Alkoholowych, pracę socjalną pracowników Miejskiego Ośrodka Pomocy Społecznej.
 3. Zakup materiałów edukacyjnych dla osób pracujących z rodzinami, w których występuje problemem uzależnienia od alkoholu, narkotyków i przemocy w rodzinie.
 4. Pomoc psychologiczna lub psychoterapia dla osób dorosłych i ich rodzin realizowana poprzez sfinansowanie dodatkowych dyżurów terapeutycznych.
 5. Tworzenie dodatkowych form spędzania wolnego czasu przez dzieci i młodzież poprzez dofinansowanie obozów/kolonii z programem profilaktycznym dla dzieci z rodzin z problemem alkoholowym i/lub narkotykowym.
 6. Podnoszenie kwalifikacji osób pracujących z rodzinami, w których występuje problem uzależnień i przemocy poprzez organizację szkoleń, warsztatów, kursów, porad, konferencji.

Wskaźniki monitoringu:

- liczba dzieci korzystających z pomocy organizowanej przez Świetlicę Środowiskowo-Terapeutyczną „Świetlik”;
 - liczba posiedzeń Miejskiej Komisji Rozwiązywania Problemów Alkoholowych, liczba osób, które skorzystały z pomocy w zakresie przeciwdziałania alkoholizmowi, narkomanii, oferowanej przez MKRPA, MOPS;
 - liczba zakupionych materiałów edukacyjnych;
 - liczba osób, które skorzystały z dyżurów terapeuty uzależnień;
 - liczba dzieci, które skorzystały z obozu/ kolonii;
 - liczba porad, konferencji, szkoleń warsztatów wraz z szacunkową liczbą osób, które w nich uczestniczyły;
3. Cel: Prowadzenie profilaktycznej działalności informacyjnej i edukacyjnej w zakresie rozwiązywania problemów alkoholowych, przeciwdziałania narkomanii oraz uzależnieniom behawioralnym w szczególności dla dzieci i młodzieży, w tym prowadzenie zajęć w Świetlicy Środowiskowo-Terapeutycznej „Świetlik”, a także działań na rzecz dożywiania dzieci w szkole.

Zadania:

1. Prowadzenie na terenie szkół i innych placówek oświatowych i opiekuńczo-wychowawczych programów profilaktycznych dla dzieci i młodzieży.
2. Dofinansowanie szkoleń i kursów specjalistycznych w zakresie pracy profilaktycznej z dziećmi, młodzieżą oraz rozwijanie umiejętności prowadzenia zajęć profilaktycznych organizowanych dla nauczycieli, pedagogów, psychologów.
3. Podejmowanie działań edukacyjnych skierowanych do sprzedawców napojów alkoholowych oraz działań kontrolnych i interwencyjnych, mających na celu ograniczenie dostępności napojów alkoholowych i przestrzeganie zakazu sprzedaży alkoholu osobom poniżej 18 roku życia poprzez szkolenia skierowane do właścicieli

punktów sprzedaży napojów alkoholowych i osób bezpośrednio sprzedających alkohol.

4. Prowadzenie badań związanych z diagnozą zachowań problemowych podejmowanych przez młodzież oraz ewaluacją programów profilaktycznych poprzez przeprowadzenie samodzielnie lub z pomocą profesjonalnych instytucji badań, ankiet, analiz, diagnoz, raportów, sondaży itp.
5. Realizacja pozalekcyjnych zajęć sportowych.
6. Prowadzenie edukacji publicznej w zakresie rozwiązywania problemów alkoholowych, przeciwdziałania narkomanii oraz uzależnieniom behawioralnym.

Wskaźniki monitoringu:

- liczba programów profilaktycznych i liczba osób uczestniczących;
 - liczba szkoleń, kursów;
 - liczba i charakter działań edukacyjnych skierowanych do sprzedawców napojów alkoholowych;
 - liczba badań, ankiet, sondaży itp.;
 - liczba i rodzaj podjętych działań na rzecz edukacji publicznej.
4. Cel: Wspomaganie działalności instytucji, stowarzyszeń i osób fizycznych, służącej rozwiązywaniu problemów alkoholowych, narkotykowych oraz uzależnień behawioralnych.
Zadania:
 1. Udzielanie wsparcia merytorycznego, rzeczowego i finansowego stowarzyszeniom abstynenckim działającym na rzecz utrzymania więzi wśród społeczności abstynenckiej i ich rodzin.
 2. Wspieranie inicjatyw profilaktycznych promujących trzeźwy i bezpieczny sposób spędzania wolnego czasu poprzez organizowanie lokalnych imprez, konkursów, obozów terapeutycznych oraz aktywności promujących zdrowy styl życia.
 3. Wymiana informacji, podejmowanie wspólnych inicjatyw, konferencji, szkoleń, porad na rzecz profilaktyki i rozwiązywania problemów alkoholowych, narkotykowych oraz uzależnień behawioralnych.

Wskaźniki monitoringu:

- Liczba i rodzaj podjętych działań.

5. Cel: Podejmowanie interwencji w związku z naruszeniem przepisów określonych w art. 13¹ i 15 ustawy z dnia 26 października 1982 r. o wychowaniu w trzeźwości i przeciwdziałaniu alkoholizmowi oraz występowanie przed sądem w charakterze oskarżyciela publicznego.

Zadanie:

Kontrola punktów sprzedaży napojów alkoholowych w związku z naruszeniem przepisów ustawy o wychowaniu w trzeźwości.

Wskaźnik monitoringu:

- Liczba podjętych kontroli,

6. Cel: Wspieranie zatrudnienia socjalnego poprzez organizowanie i finansowanie centrów integracji społecznej.

Zadanie: Wspieranie przedsięwzięć mających na celu integrację społeczną i zawodową osób uzależnionych od alkoholu i ich rodzin poprzez Klub Integracji Społecznej.

Wskaźnik monitoringu:

- Liczba podjętych działań

Rozdział III.

Realizatorzy programu:

1. Miasto Brzeziny.
2. Miejska Komisja Rozwiązywania Problemów Alkoholowych w Brzezinach.
3. Miejski Ośrodek Pomocy Społecznej w Brzezinach.
4. Szkoły Podstawowe w Brzezinach.
5. Stowarzyszenia Abstynenckie.

Realizacja zadań ujętych w Programie będzie następowała poprzez:

1. Działalność Miejskiego Ośrodka Pomocy Społecznej w Brzezinach w tym Świetlicy Środowiskowo-Terapeutycznej „Świetlik”.
2. Realizacji zadań w szkołach podstawowych z terenu miasta Brzeziny.
3. Zakup przez miasto Brzeziny usług od podmiotów prawnych lub osób fizycznych.
4. Zlecenie realizacji zadań stowarzyszeniom abstynenckim, wyłonionym w drodze konkursu organizowanego w trybie ustawy o pożytku publicznym i wolontariacie.

Rozdział IV. Adresaci programu

Adresatami programu są wszyscy mieszkańcy Miasta Brzeziny, a w szczególności następujące grupy osób:

- dzieci i młodzież,
- osoby uzależnione od alkoholu i osoby pijące szkodliwie, uzależnieni od narkotyków, uzależnieni behawioralnie, kobiety w ciąży,
- rodziny, w tym: osoby współuzależnione oraz najbliższe otoczenie ww. osób.

Rozdział V. Monitoring i ewaluacja

- Burmistrz Miasta Brzeziny sprawuje na bieżąco nadzór nad realizacją programu poprzez Pełnomocnika Burmistrza ds. Uzależnień, który koordynuje i monitoruje realizację programu.
- Przewodniczący Miejskiej Komisji Rozwiązywania Problemów Alkoholowych składa sprawozdanie z działalności Komisji Burmistrzowi Miasta Brzeziny do końca I kwartału za rok poprzedni.
- Burmistrz sporządza raport z wykonania programu i efektów jego realizacji, który będzie przedłożony Radzie Miasta do 30 czerwca za rok poprzedni.
- Program podlega rocznej ewaluacji. Wskaźniki realizacji programu to ilość wykonanych działań i osób uczestniczących w zadaniach.

Rozdział VI.

Źródła finansowania Programu i wynagradzania członków Miejskiej Komisji Rozwiązywania Problemów Alkoholowych.

1. Członkowie Miejskiej Komisji Rozwiązywania Problemów Alkoholowych za udział w posiedzeniu otrzymują wynagrodzenie w wysokości: Przewodniczący komisji- 18,5% minimalnego wynagrodzenia za pracę, dla pozostałych członków komisji- 14% minimalnego wynagrodzenia za pracę. Wynagrodzenie wypłacane jest na podstawie złożonej listy obecności.
2. Na realizację zadań Miejskiego Programu Profilaktyki i Rozwiązywania Problemów Alkoholowych oraz Przeciwdziałania Narkomanii, środki finansowe będą zabezpieczone w budżecie Miasta pochodzące z opłat za korzystanie z zezwoleń na sprzedaż napojów alkoholowych i opłat za sprzedaż hurtową napojów alkoholowych w opakowaniach o ilości nominalnej napoju nieprzekraczającej 300 ml. Wysokość środków finansowych przeznaczonych na realizację poszczególnych zadań Programu określana jest na podstawie uchwały budżetowej Miasta Brzeziny na rok 2024.

PRELIMINARZ BUDŻETOWY

do realizacji zadań Miejskiego Programu Profilaktyki i Rozwiązywania Problemów Alkoholowych
oraz Przeciwdziałania Narkomanii na rok 2024

Przewidywane wpływy do budżetu z zezwoleń na sprzedaż napojów alkoholowych - 340 000,00 zł
Przewidywane wpływy do budżetu z opłat za sprzedaż hurtową napojów alkoholowych
w opakowaniach o ilości nominalnej napoju nieprzekraczającej 300 ml – 90 000,00 zł. Planowane
wydatki na realizację zadań określonych w Miejskim Programie Profilaktyki i Rozwiązywania
Problemów Alkoholowych oraz Przeciwdziałaniu Narkomanii na rok 2024 - 430 000,00 zł

Zadania realizowane przez Miasto Brzeziny

Dział 851 Ochrona zdrowia

Rozdział 85154 Przeciwdziałanie alkoholizmowi 170 000,00 zł

§ 2820 Dotacja na zadania z zakresu przeciwdziałania alkoholizmowi 30 000,00 zł

§ 4110 Składka na ubezpieczenie społeczne 1 500,00 zł

§ 4120 Składka na Fundusz Pracy oraz Fundusz Solidarnościowy 700,00 zł

§ 4170 Wynagrodzenia bezosobowe 36 600,00 zł

- Wynagrodzenie biegłego sądowego (lekarz psychiatra).
- Wynagrodzenia członków Miejskiej Komisji Rozwiązywania Problemów Alkoholowych.
- Współfinansowanie zajęć: psychoterapeutycznych prowadzonych w ramach opieki poszpitalnej.
- Opieka terapeutyczna dla osób uzależnionych i ich rodzin.
- Dyżur terapeuty uzależnień.

§ 4190 Nagrody 700 zł

§ 4210 Zakup materiałów i wyposażenia 15 000,00 zł

- Zakupy materiałów edukacyjnych, nagród konkursowych dla szkół i placówek zajmujących się problematyką uzależnień.
- Udział w kampaniach profilaktycznych przeciwdziałania uzależnieniom.
- Materiały na lokalne festyny profilaktyczne dla dzieci, młodzieży i dorosłych.

§ 4300 Zakupy usług pozostałych 63 000,00 zł

- Zajęcia edukacyjne i profilaktyczne w szkołach podstawowych oraz imprezy kulturalne i sportowe o charakterze profilaktycznym dla dorosłych, dzieci i młodzieży.
- Organizowanie czasu wolnego, jako alternatywa dla uzależnień.
- Organizacja wypoczynku letniego/zimowego z programem profilaktycznym dla dzieci i młodzieży.
- Szkolenia: (członków Miejskiej Komisji Rozwiązywania Problemów Alkoholowych, Pełnomocnika, Zespołu interdyscyplinarnego, pedagogów szkolnych, osób stykających się w środowisku pracy z uzależnieniami i przemocą w rodzinie, sprzedawców napojów alkohol).
- Umieszczanie w Miejskim Centrum Terapii i Profilaktyki Zdrowotnej w Łodzi osób nietrzeźwych w stanie zagrażającym ich życiu bądź zdrowiu lub zagrażających bezpieczeństwu innych osób,
- Wynagrodzenie biegłego sądowego (psycholog)

§ 4260 Zakupy energii 2 800,00zł

§ 4400 Opłaty za administrowanie i czynsze za budynki, lokale i pomieszczenia garaż. 18 200,00 zł

§ 4610 Koszty postępowania sądowego 1 500,00 zł

Zadania realizowane przez Miejski Ośrodek Pomocy Społecznej w Brzezinach

Dział 851 Ochrona zdrowia	
Rozdział 85154 Przeciwdziałanie alkoholizmowi	260 000,00
§ 3110 Świadczenia społeczne	25 000,00
Dożywianie dzieci w szkołach	25 000,00
Świetlica terapeutyczna „Świetlik”	
§ 4010 Wynagrodzenia osobowe pracowników	121 968,00
3 osoby w wymiarze: po 1 et.	
§ 4040 Dodatkowe wynagrodzenie roczne	9 620,00
§ 4110 Składki na ubezpieczenie społeczne od wynagrodzeń	22 660,00
§ 4120 Składki na Fundusz Pracy	3 223,00
§ 4170 Wynagrodzenia bezosobowe	1 000,00
§ 4210 Zakup materiałów i wyposażenia	6 000,00
Mat. do zajęć dydaktycznych, art. chemiczne	
§ 4260 Zakup energii	18 000,00
§ 4270 Zakup usług remontowych	2 000,00
§ 4300 Zakup usług pozostałych	37 828,00
Dożywianie dzieci, usługi komunalne, abonament RTV, art. spożywcze : herbata, woda	
§ 4360 Opłaty z tytułu zakupu usług telekomunikacyjnych	2 256,00
§ 4400 Opłaty za administrowanie i czynsze za budynki, lokale i pom. garażowe	1 962,00
§ 4440 Odpis na zakładowy fundusz świadczeń socjalnych	5 744,00
§ 4480 Podatek od nieruchomości	1 300,00
§ 4710 Wpłaty na PPK finansowane przez podmiot zatrudniający	1 439,00